

राजस्थान सरकार
निदेशालय, चिकित्सा एवं स्वास्थ्य सेवायें, राजस्थान, जयपुर।

क्रमांक:—सामा./आर.एच./10/

दिनांक:

समस्त मुख्य चिकित्सा एवं स्वास्थ्य अधिकारी,
राजस्थान

विषय:— शाला स्वास्थ्य कार्यक्रम के अन्तर्गत आवंटित बजट का उपयोग करने के क्रम में।

उपरोक्त विषयान्तर्गत लेख है कि शाला स्वास्थ्य कार्यक्रम के अन्तर्गत राज्य के सभी राजकीय प्राथमिक विद्यालय, राजकीय उच्च प्राथमिक विद्यालय, रामावि, रासीमावि एवं आवासीय ब्रिज कोर्स शिक्षा विभाग एवं संस्कृत शिक्षा विभाग के विद्यालयों में अध्ययनरत राजकीय एवं अनुदानित माध्यमिक एवं उच्चमाध्यमिक विद्यालयों में अध्ययनरत सभी छात्र/छात्राओं के स्वास्थ्य परीक्षण हेतु वित्तीय सलाहकार, मुख्यालय एवं एन.आर.एच.एम. (आर.सी.एच) द्वारा सलंगन पताका "अ" एवं "ब" के अनुसार बजट राशि आवंटित की जा रही है, अतः उक्त बजट का उपयोग शाला स्वास्थ्य कार्यक्रम के अन्तर्गत ही किया जाकर व्यय की सूचना से अद्योहस्ताक्षकर्ता को अवगत करावे। शाला स्वास्थ्य कार्यक्रम से सम्बन्धित सूचनायें

<http://rajswasthya.nic.in/> पर उपलब्ध है।




अति० निदेशक(ग्रा०स्वा०)
चिकित्सा एवं स्वास्थ्य सेवायें
राजस्थान, जयपुर।

दिनांक: 13/12/10

क्रमांक:—सामा./आर.एच./10/209

प्रतिलिपि:—निम्न को सूचनार्थ एवं आवश्यक कार्यवाही हेतु प्रेषित हैं।


1. निजी सचिव, चिकित्सा एवं स्वास्थ्य मंत्री, राज०सरकार जयपुर।
2. निजी सचिव, प्रमुख शासन सचिव, चिकित्सा स्वास्थ्य एवं प०क०, राज०, जयपुर।
3. निजी सहायक, निदेशक (जन स्वा०), चिकित्सा एवं स्वास्थ्य सेवायें, राजस्थान, जयपुर।
4. समस्त सयुक्त निदेशक, चिकित्सा एवं स्वास्थ्य सेवायें, जोन राज० ।
5. प्रभारी सर्वर रूम को नेट में पर डालने हेतु।
6. कार्यालय प्रति।


अति० निदेशक(ग्रा०स्वा०)
चिकित्सा एवं स्वास्थ्य सेवायें
राजस्थान, जयपुर।

School Health Programme Year 2010-11


Distribution of Budget to C.M & H.O.'s/ J.D. / H.Q. by H.Q.Funds

S.No.	Districts	No- of Schools	Medicines Rs. @53/per school (107451x53)	Contingency Rs. 4000/ per C.M.H.O (34x4000)	POL Rs.4000/ per C.M.H.O. (34x4000)	Total Rs.
1	34 C.M.& H.O.	107451	5694903	136000	136000	5966903
2	7 J.D.For meetings					
3	H.Q.				33097	33097
	Total	107451	5694903	136000	169097	6000000


अतिरिक्त निदेश (अ. स्वा.)
चिकित्सा एवं स्वास्थ्य सेवाएँ
राजस्थान, जयपुर


School Health Programme Year 2010-11
Distribution of Budget to C.M & H.O.'s by H.Q.Funds

S.No.	Name of District	No. Of Govt. School	No. Of Govt. Aided School	Total	Medicine Rs. @53/per school	Contingency Rs.	POL Rs.	Total Rs.
1	Ajmer	2420	838	3258	172674	4000	4000	180674
2	Alwar	3882	1522	5404	286412	4000	4000	294412
3	Banswara	3561	385	3946	209138	4000	4000	217138
4	Baran	1759	448	2207	116971	4000	4000	124971
5	Barmer	5171	262	5433	287949	4000	4000	295949
6	Bhartpur	2554	1125	3679	194987	4000	4000	202987
7	Bhilwara	3753	528	4281	226893	4000	4000	234893
8	Bikaner	2258	619	2877	152481	4000	4000	160481
9	Bundi	1631	469	2100	111300	4000	4000	119300
10	Chittorgarh	1838	337	2175	115275	4000	4000	123275
11	Pratapgarh	1400	250	1650	87450	4000	4000	95450
12	Churu	2034	732	2766	146598	4000	4000	154598
13	Dausa	1975	600	2575	136475	4000	4000	144475
14	Dholpur	1445	340	1785	94605	4000	4000	102605
15	Dungarpur	2601	285	2886	152958	4000	4000	160958
16	Hanumangarh	1585	858	2443	129479	4000	4000	137479
17	Jaipur I	2559	1325	3884	205852	4000	4000	213852
18	Jaipur II	2500	700	3200	169600	4000	4000	177600
19	Jaisalmer	1424	101	1525	80825	4000	4000	88825
20	Jalore	2379	412	2791	147923	4000	4000	155923
21	Jhalawar	2020	328	2348	124444	4000	4000	132444
22	Jhunjhunu	2614	1176	3790	200870	4000	4000	208870
23	Jodhpur	4231	687	4918	260654	4000	4000	268654
24	Karoli	1940	341	2281	120893	4000	4000	128893
25	Kota	1671	872	2543	134779	4000	4000	142779
26	Nagaur	4299	1122	5421	287313	4000	4000	295313
27	Pali	2529	709	3238	171614	4000	4000	179614
28	Rajsamand	2158	247	2405	127465	4000	4000	135465
29	S.Madhupur	1622	502	2124	112572	4000	4000	120572
30	Sikar	3045	1668	4713	249789	4000	4000	257789
31	Sirohi	1285	244	1529	81037	4000	4000	89037
32	Sri Ganganagar	2549	609	3158	167374	4000	4000	175374
33	Tonk	1956	449	2405	127465	4000	4000	135465
34	Udaipur	5000	713	5713	302789	4000	4000	310789
	Total	85648	21803	107451	5694903	136000	136000	5966903


 अतिरिक्त निदेश (स्वा.)
 चिकित्सा एवं स्वास्थ्य सेवाएँ
 राजस्थान, जयपुर।


School Health Programme Year 2010-11
Distribution of Budget to C.M & H.O.'s/ J.D. / H.Q. by NRHM Funds

S.No.	Districts	No- of Schools	Medicines Rs. @177/per school (107451x177)	Contingency Rs. 5000/ per C.M.H.O (34x1000)	POL Rs.15000/ per C.M.H.O. (34x11000)	Total Rs.
1	34 C.M.& H.O.	107451	19018827	34000	374000	19426827
2	7 J.D.For meetings				35000	35000
3	H.Q.				738000	738000
	Total	107451	19018827	34000	1147000	20199827


अतिरिक्त निदेश (प्रा. स्वा.)
चिकित्सा एवं स्वास्थ्य सेवाएँ
राजस्थान, जयपुर।

School Health Programme Year 2010-11
Distribution of Budget to C.M & H.O.'s by NRHM Funds

S.No.	Name of District	No. Of Govt.School	No.Of Govt. Aided School	Total	Medicine Rs. @177/per school	Contingency Rs.	POL Rs.	Total Rs.
1	Ajmer	2420	838	3258	576666	1000	11000	588666
2	Alwar	3882	1522	5404	956508	1000	11000	968508
3	Banswara	3561	385	3946	698442	1000	11000	710442
4	Baran	1759	448	2207	390639	1000	11000	402639
5	Barmer	5171	262	5433	961641	1000	11000	973641
6	Bhartpur	2554	1125	3679	651183	1000	11000	663183
7	Bhilwara	3753	528	4281	757737	1000	11000	769737
8	Bikaner	2258	619	2877	509229	1000	11000	521229
9	Bundi	1631	469	2100	371700	1000	11000	383700
10	Chittorgarh	1838	337	2175	384975	1000	11000	396975
11	Pratapgarh	1400	250	1650	292050	1000	11000	304050
12	Churu	2034	732	2766	489582	1000	11000	501582
13	Dausa	1975	600	2575	455775	1000	11000	467775
14	Dholpur	1445	340	1785	315945	1000	11000	327945
15	Dungarpur	2601	285	2886	510822	1000	11000	522822
16	Hanumangarh	1585	858	2443	432411	1000	11000	444411
17	Jaipur I	2559	1325	3884	687468	1000	11000	699468
18	Jaipur II	2500	700	3200	566400	1000	11000	578400
19	Jaisalmer	1424	101	1525	269925	1000	11000	281925
20	Jalore	2379	412	2791	494007	1000	11000	506007
21	Jhalawar	2020	328	2348	415596	1000	11000	427596
22	Jhunjhunu	2614	1176	3790	670830	1000	11000	682830
23	Jodhpur	4231	687	4918	870486	1000	11000	882486
24	Karoli	1940	341	2281	403737	1000	11000	415737
25	Kota	1671	872	2543	450111	1000	11000	462111
26	Nagaur	4299	1122	5421	959517	1000	11000	971517
27	Pali	2529	709	3238	573126	1000	11000	585126
28	Rajsamand	2158	247	2405	425685	1000	11000	437685
29	S.Madhupur	1622	502	2124	375948	1000	11000	387948
30	Sikar	3045	1668	4713	834201	1000	11000	846201
31	Sirohi	1285	244	1529	270633	1000	11000	282633
32	Sri Ganganagar	2549	609	3158	558966	1000	11000	570966
33	Tonk	1956	449	2405	425685	1000	11000	437685
34	Udaipur	5000	713	5713	1011201	1000	11000	1023201
	Total	85648	21803	107451	19018827	34000	374000	19426827


 अतिरिक्त निदेशक (स्वा.)
 चिकित्सा एवं स्वास्थ्य सेवाएँ
 राजस्थान, जयपुर